

PİYASA YORUMU

ARAŞTIRMA

 **HALKYATIRIM**

halkyatirim.com.tr | 444 42 55

Açıklanan makro veriler sonrası Asya piyasalarında karışık seyir hakim

Dün piyasalarda neler oldu?

Haftanın ilk işlem gününde ABD'de piyasalar kapalı olmasına bağlı olarak makro veri gündemi zayıftı. Euro Bölgesi'nde tüketici güveni beklentilere paralel bir şekilde Şubat ayında -19 seviyesine yükselirken, veri uzun dönem ortalamasının altında yer almaya devam etti. Avrupa Merkez Bankası (AMB) yetkililerinden Rehn vermiş olduğu bir röportajda, faiz oranlarının Mart toplantısı sonrasında da devam ettirilmesi gerektiğini ve terminal faiz oranının yaz ayı ortalarında zirve seviyesine yaklaşabileceğini belirtti. Ayrıca, çekirdek enflasyondaki yüksek seyre dikkat çeken Rehn, enflasyondaki seyri kontrol etmenin zor olduğunu ifade etti. Dünya'nın önde gelen bankalarından J.P Morgan yayımlamış olduğu bir raporda, küresel piyasalardaki hisse rallisinin sonuna gelindiğine dikkat çekti. Özellikle Avrupa ve ABD'de para arzında görülen daralma ve ters getiri eğrisinin vermiş olduğu sinyaller neticesinde rallide yavaşlamaya işaret etti. Resesyon endişelerine ilişkin olarak ise, faiz artışlarının devam etmesine bağlı olarak ekonomik durgunluğun ortadan kalktığını söylemek için daha erken olduğu da uzmanlar tarafından dikkat çekildi.

Piyasalarda yankı bulan bir diğer önemli gelişme ise, ABD Başkanı Joe Biden'ın Ukrayna'nın başkenti Kiev'e gerçekleştirdiği ziyaret oldu. Ukrayna devlet başkanı Zelenskiy, ABD Başkanı Joe Biden ile çok verimli bir toplantı geçirdiklerini paylaştı. Başkan Zelenskiy ABD ve diğer müttefik ülkelerin desteğiyle tarihi bir başarıya ulaşacaklarını belirtirken, Joe Biden ile görüşmede uzun menzilli silahlar diğer alternatiflerle ilgili müzakerelerin devam ettiğini aktardı.

Tahvil faizleri cephesinde ise, ABD 10 yıllık tahvil getirileri %3,86 seviyesine yükselirken, 2 yıllık tahvil getirileri ise %4,67 seviyesine artış gösterdi. VIX endeksi ise 1,21 baz puan artışla 21,23 seviyesine yükseldi.

Euro Bölgesi'nde ise Almanya'da Dax endeksi %0,03 azalışla 15.477 puana, Fransa'da CAC40 endeksi %0,16 azalışla 7.335 ve İngiltere'de ise FTSE100 endeksi %0,12 artışla 8.014 seviyesine yükseldi

Bugün ne bekliyoruz?

Bu sabah Japonya PMI verilerini takip ettik. Japonya imalat PMI verisi 48.9'dan 47.4 seviyesine gerilerken, hizmet PMI verisi 52.3'ten 53.6 seviyesine yükseldi. Bileşik PMI verisinde ise değişiklik görülmedi ve 50.7 seviyesinde gerçekleşti. Japonya tarafında açıklanan makro veri sonrasında Asya piyasaları cephesinde karışık seyir görülüyor. Hang Seng endeksinde teknoloji hisselerindeki kayıplarla %0,92 azalış gözlenirken, Kospi %0,12 ve Nifty 50 endeksinde ise %0,06 yatay pozitif işlem görüyor.

ABD vadeliiler cephesinde de negatif seyir takip ediliyor.

Bugün ABD'de S&P Global PMI verileri ve Mevcut Konut satış verileri yakından takip edilecek. Euro Bölgesi'nde ise S&P Global PMI verileri ve ZEW tüketici beklentileri piyasaların takibinde olacak.

Gelecek gündemde neler var?

Yarın FOMC Ocak ayı toplantı tutanakları takip edilecek. Perşembe günü ise GSYİH ve işsizlik başvuruları verilerini takip edeceğiz. Cuma günü ise FED tarafından yakından takip edilen PCE deflatör verisi olmak üzere, Michigan Üniversitesi beklenti anketleri yakından takip edilecek.

ABD Piyasaları

Değişimler	Kapanış	Günlük değ.	Haftalık değ.	Aylık değ.	Yıllık değ.
Dow Jones	33,826.7	▲ 0.39%	▲ 0.38%	▲ 0.36%	▲ 1.82%
Nasdaq	11,787.3	▼ -0.58%	▼ -0.02%	▲ 9.72%	▲ 12.49%
S&P 500 Vadeli*	4,087.5	▼ -0.30%	▼ -0.10%	▲ 3.72%	▲ 5.57%

Avrupa Piyasaları

Değişimler	Kapanış	Günlük değ.	Haftalık değ.	Aylık değ.	Yıllık değ.
Dax	15,477.6	▼ -0.33%	▼ -0.30%	▲ 4.76%	▲ 9.99%
FTSE 100	8,014.3	▼ -0.10%	▲ 1.30%	▲ 4.16%	▲ 6.68%
MSCI Europe	1,898.1	▼ -0.27%	▼ -0.10%	▲ 3.87%	▲ 8.29%

Asya Piyasaları ve Asya GOÜ Piyasaları

Değişimler	Kapanış	Günlük değ.	Haftalık değ.	Aylık değ.	Yıllık değ.
Shanghai Bileşik*	3,290.3	▲ 2.06%	▲ 1.94%	▲ 3.81%	▲ 7.05%
Kospi	2,455.1	▲ 0.16%	▼ -1.06%	▲ 4.41%	▲ 9.78%
Hong Kong*	20,887.0	▲ 0.81%	▼ -3.41%	▼ -2.08%	▲ 5.80%
S&P BSE Sensex - Hindistan	60,691.5	▼ -0.56%	▲ 1.00%	▲ 0.96%	▼ -0.72%
IDX Composite - Endonezya	6,894.7	▼ -0.01%	▼ -0.04%	▲ 4.11%	▲ 0.50%
TAIEX - Tayvan	15,551.2	▲ 0.46%	▲ 5.56%	▲ 5.05%	▲ 10.41%
MSCI GOU Asya	543.9	▼ -1.42%	▼ -2.60%	▼ -0.85%	▲ 5.91%

Diğer Gelişmekte Olan Ülke Piyasaları

Değişimler	Kapanış	Günlük değ.	Haftalık değ.	Aylık değ.	Yıllık değ.
BIST 100 - Türkiye	5,148.9	▲ 2.43%	▲ 8.35%	▲ 3.23%	▼ -5.99%
MOEX - Rusya	2,183.6	▲ 0.69%	▼ -3.49%	▲ 1.26%	▲ 1.70%
WIG - Polonya	60,242.7	▼ -0.25%	▼ -1.88%	▼ -2.78%	▲ 4.52%
Prag SE - Prag	1,379.3	▼ -0.09%	▼ -0.68%	▲ 8.64%	▲ 14.37%
S&P/BMV IPC - Meksika	53,908.6	▼ -0.42%	▲ 2.10%	▲ 2.99%	▲ 8.87%
Merval - Arjantin	248,979.4	▼ -3.21%	▲ 0.30%	▲ 15.37%	▲ 24.89%
Tel Aviv 35 - İsrail	1,793.0	▼ -0.57%	▲ 0.65%	▼ -1.25%	▼ -0.22%
Tedavul All - Suudi Arabistan	10,371.0	▼ -0.23%	▼ -0.40%	▼ -2.47%	▼ -1.03%
FTSE/JSE All - Endonezya	79,829.4	▼ -1.19%	▼ -0.24%	▲ 2.34%	▲ 8.47%
DFM General - Birleşik Arap Emirlikleri	3,462.1	▼ -0.34%	▲ 0.48%	▲ 4.48%	▲ 4.01%

*Haftalık değişim, önceki haftanın son işlem günü; aylık değişim, önceki ayın son işlem günü; yıllık değişim ise yılın son işlem gününe göre değişimi ifade eder.



Küresel risk iştahındaki dalgalanmalara karşın, BIST 100 endeksinin toparlanma eğilimini sürdürmesini bekliyoruz

Dün piyasalarda neler oldu?

Haftanın ilk işlem gününde BIST 100 endeksi güne %0,49 artışla 5.051,64 puanla alıcılı başlangıç yaptı. Sanayi şirketleri öncülüğünde güçlü alımlarla günü %2,43 artışla 5.148 seviyesinden kapattı. Bankacılık endeksinde %0,24 değer kazanırken, sanayi endeksi ise %4,05 değer kazanımı görüldü. Toplam işlem hacmi ise bir önceki işlem gününe göre artış göstererek 73,5 milyar TL seviyesinde gerçekleşti.

Bugün ne bekliyoruz?

BİST100 endeksinin devam eden momentumun etkisiyle güne pozitif başlangıç yapacağını tahmin ediyoruz.

Yurt içerisinde bugün veri gündemi sakin seyredecek.

Gelecek gündemde neler var?

Yurt içinde yarın Şubat ayı kapasite kullanımı ve real sektör tüketici güveni verileri takip edilecek. Hatırlamak gerekirse geçtiğimiz ay kapasite kullanımı %75,3, real sektör tüketici güveni ise 103,4 seviyesinde açıklanmıştı. Perşembe günü ise Türkiye Cumhuriyet Merkez Bankası PPK toplantısı takip edilecek. Cuma günü ise Ocak ayı yabancı turist giriş verisini takip ediyor olacağız.

BIST Verileri

Endeksler	BIST 100	BIST Banka	BIST Sınai
Kapanış	5,148.9	4,124.9	8,794.6
Günlük Değ.	▲ 2.43%	▲ 0.24%	▲ 4.05%
Haftalık Değ.	▲ 4.01%	▲ 1.75%	▲ 8.49%
Yıllık Değ.	▼ -6.54%	▼ -17.96%	▼ -1.23%
Hacim (milyar TL)	73.5	6.5	47.3
Günlük Değ.	▲ 15.40%	▼ -7.82%	▲ 11.73%
3 Aylık Ortalama Hacim (milyar TL)	105.4	17.1	47.2
Günlük Değ. - 3 Aylık Ort.	▼ -30.31%	▼ -62.05%	▲ 0.23%

*Haftalık değişim, önceki haftanın son işlem günü; yıllık değişim ise yılın son işlem gününe göre değişimi ifade eder.

Türkiye Kapanışının Ardından Piyasalar

	Türkiye Kapanışı	Türkiye Açılışı Öncesi	Değişim
\$/TL	18.8610	18.8532	▼ -0.04%
€/§	1.0686	1.0666	▼ -0.19%
\$/#	133.97	134.40	▲ 0.32%
Altın	1,845.7	1,837.5	▼ -0.44%

*Türkiye Açılışı Öncesi için belirtilen rakamlar, bir önceki günün kapanış verileridir.

Türkiye - Ülke Risk Primleri (CDS)

Değişimler	20/02/23	Günlük değ.	Haftalık değ.	Aylık değ.	Yıllık değ.
Türkiye 2 Yıllık	485.2	● -0.27%	● 0.49%	● 3.5%	● 3.3%
Türkiye 5 Yıllık	565.5	● -0.11%	● 0.52%	● 3.2%	● 7.5%
Türkiye 10 Yıllık	587.6	● 0.02%	● 0.51%	● 11.8%	● 13.2%

Tahvil ve Döviz Piyasasında Fiyatlamalar

ABD piyasalarının tatil olması nedeniyle haftanın ilk günü yurt dışı tahvil ve döviz piyasalarında sakin bir seyir hakimdi. EUR/USD paritesi 1,07'nin altında işlem görmeye devam ederken Almanya 10 yıllık tahvil faizi %2,43 seviyesinde yatay seyretti.

Dün Türkiye eurobondlarında da kayda değer bir değişim gözlenmedi. 5 yıllık CDS 3 bp yükselişle 572 seviyesine yükselirken Eylül 2033 Eurobond faizi değişmeyerek %9,58 seviyesinden işlem gördü.

Yurt içi tahvil piyasasında ise BIST Kesin Alım Satım Pazarı işlem hacmi dün 4,4 milyar TL'ye geriledi. 2 yıl vadeli gösterge tahvil faizi 9 bp yükselişle %11,18 seviyesine yükselirken, 10 yıllık gösterge tahvil faizi 18 bp düşüşle %10,49 seviyesinden günü tamamladı.

Dün ayrıca Hazine ihaleleri takip edildi. Hazine, Şubat 2028 vadeli sabit kuponlu tahvilden ortalama yıllık bileşik %9,50 ile toplam 31 milyar TL, Ekim 2029 vadeli değişken faizli tahvilden ortalama yıllık bileşik %22,32 ile 1,7 milyar TL borçlandı. Hazine bugün ise Ocak 2033 vadeli TÜFE'ye endekli tahvilin yeniden ihracı ile Şubat 2028 vadeli kira sertifikasının doğrudan satışını gerçekleştirecek.

TL likidite tarafında TCMB 1 milyar TL'lik haftalık repo dönüşünü 9 milyar TL olarak yenilerken, APİ ile haftalık repo fonlama tutarı 124 milyar TL seviyesine yükseldi. Aynı gün valörlü swap işlemlerinden yaklaşık 6,0 milyar TL ilave fonlama sağladı.

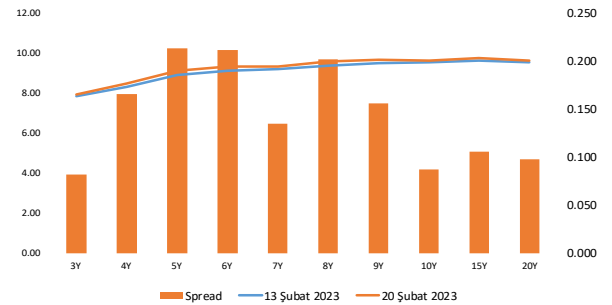
Gelişmekte Olan Ülke Para Birimleri

	Son Fiyat	Değişim (%)		
		Günlük	Haftalık	Ybb
Türk Lirası	18.87	-0.18	-0.1	0.2
G. Afrika Randı	18.12	-0.47	-1.6	1.1
Rus Rublesi	74.75	-1.46	-1.0	0.6
Meksika Pesosu	18.42	-0.22	0.9	-1.1
Kore Wonu	1,294.49	0.43	-1.3	34.2
Hindistan Rupee	82.74	0.12	0.0	0.0
Endonezya Rupiah	15,159.00	0.34	0.3	-414.0
Macar Forinti	358.08	0.25	-0.2	-15.4
Brezilya Reali	5.16	1.11	1.0	-0.1

10 Yıllık Tahvil Faizleri (\$ / € / £ / ¥)

Ülkeler	Son Getiri (%)	Net Değişim		
		Günlük	Haftalık	Ybb
Türkiye	9.67	0.07	0.28	0.65
ABD	3.81	0.00	0.11	-0.06
İngiltere	3.47	-0.04	0.07	-0.20
Almanya	2.44	0.00	0.07	-0.13
Fransa	2.91	0.00	0.08	-0.22
İspanya	3.41	-0.01	0.10	-0.26
İtalya	4.30	-0.01	0.12	-0.42
Japonya	0.51	0.00	-0.01	0.08

Verim Eğrisi (\$) & Haftalık Değişim



TL Piyasa Faiz Oranları

	(%)
Politika Faizi (Haftalık Borç verme)	9.00
Gecelik Borç Alma / Borç Verme Faizi	7.50 / 10.50
Geç Likidite Pence	13.50
TCMB Ağırlıklı Ortalama Fonlama Faizi	9.00
TL Gecelik Referans Faiz Oranı (TLREF)	8.98
TCMB Toplantı Tarihi	23.02.2023

Yurt İçi Haberler

Cumhurbaşkanı Erdoğan deprem bölgesini ziyaret etti ve depremlerden etkilenen 11 ildeki TOKİ taksit ödemelerini 3 ay süreyle ertelediklerini belirtti. Deprem nedeniyle hasar gören evlerin yerine 1 yıl içinde yeni konutların yapılmaya başlanacağını açıkladı. Ayrıca, Cumhurbaşkanı Erdoğan depremin ekonomiye olumsuz etkisini önlemek amacıyla KGF paketini 250 milyar TL'den 350 milyar TL'ye yükselttiklerini söyledi.

TCMB, Aralık 2022 dönemine ilişkin Uluslararası Yatırım Pozisyonu (UYP) verilerini açıkladı. Aralık'ta 2021 sonuna kıyasla Türkiye'nin yurt dışı varlıkları yüzde 5,7 artışla 304,7 milyar dolar, yükümlülükleri yüzde 7,9 yükselişle 583,8 milyar dolar oldu. Böylece, Türkiye'nin yurt dışı varlıkları ile yükümlülüklerinin farkı şeklinde tanımlanan net UYP, aralıkta eksi 279,1 milyar dolar düzeyinde gerçekleşti.

Afet ve Acil Durum Yönetimi Başkanlığının (AFAD) internet sitesinde yer alan bilgiye göre, 20.04'te Hatay'ın Defne ilçesinde çevre illerde de hissedilen 6,4 büyüklüğündeki deprem, 16,7 kilometre derinlikte gerçekleşti. 20.07'de Hatay, Samandağ merkezli 5.8 büyüklüğünde bir deprem daha yaşandığını bildirdi.

Avrupa Hava Seyrüsefer Güvenliği Teşkilatının (EUROCONTROL) 13-19 Şubat dönemi uçuş raporuna göre İstanbul Havalimanı günlük 1280 uçuşla Avrupa'nın en yoğun havalimanı oldu. İstanbul Havalimanı'nın ardından günlük ortalama 1152 uçuşla Londra Heathrow Havalimanı ikinci, Paris Charles de Gaulle Havalimanı 1121 uçuşla üçüncü, Amsterdam Havalimanı 1051 uçuşla dördüncü, Madrid Havalimanı 993 uçuşla beşinci sırada yer aldı.

Hazine ve Maliye Bakanlığı düzenlediği 2 ihalede 15,2 milyar lira borçlanmaya gitti. Hazine'nin 5 yıllık tahvilinde bileşik faiz yüzde 9,5 olurken 7 yıl vadeli tahvilde ise dönemsel faiz yüzde 10,6 seviyesinde gerçekleşti.

Petrol Sanayi Derneği (PETDER), Kahramanmaraş merkezli depremlerin ilk 2 haftasında bölgeye bir kısmı hibe olmak üzere yaklaşık 125 milyon litre akaryakıt gönderdiklerini duyurdu.

Yurt Dışı Haberler

AB Konseyinden yapılan açıklamada, ordunun yönetime el koymasının ardından geçen iki senede şiddetin ve insan hakları ihlallerinin sürdüğü, bu nedenle 5. yaptırım paketinin kabul edildiği belirtildi. Myanmar'a yönelik yaptırım listesine 9 kişi ve 7 kuruluş ekledi. Böylece son eklenenlerle AB'nin Myanmar'da yaptırım uyguladığı kişi sayısı 93'e, kuruluş sayısı 18'e yükseldi.

BM Güvenlik Konseyi Başkanlığında, İsrail yönetiminin 9 yasa dışı Yahudi yerleşim birimi için verdiği "yasallaştırma" kararına ilişkin açıklama oy birliğiyle kabul edildi. Konsey, Filistinlileri ve İsrailileri hedef alanlar da dahil sivillere yönelik tüm şiddet eylemleri kınandı.

Finlandiya Dışişleri Bakanı Pekka Haavisto, ülkesinin NATO üyeliği hakkında olumlu mesaj aldıkları Türkiye'nin, harekete geçmesini beklediklerini söyledi. Bakan, Finlandiya olarak üzerine düşen sorumluluğun yerine getirildiğini, bunun karşılığında Türkiye'nin harekete geçmesini beklediklerini ifade etti.

Avrupa Birliği (AB) Dış İlişkiler ve Güvenlik Politikası Yüksek Temsilcisi Josep Borrell, Çin'in Rusya'ya Ukrayna'da kullanması için silah sağlamanın AB'nin "kırmızı çizgisi" olacağını kaydetti.

Şirket Haberleri

Halk Bankası (HALKB, Pozitif): Bankanın 10.000.000.000 TL olan Kayıtlı Sermaye Tavanınının 30.000.000.000 TL'ye yükseltilmesi ve Kayıtlı Sermaye Tavan Süresinin 2027 yılı sonuna kadar uzatılması amacıyla gerekli yasal izinler için SPK ve BDDK'ya 20.02.2023 tarihinde başvuru yapıldı. Pay geri alım işlemleri kapsamında; 20.02.2023 tarihinde 11,18-11,36 fiyat aralığından 270.611 TL nominal tutarlı pay geri alındı.

Hisse Verileri		Piyasa Çarpanları	
Hisse Kodu	HALKB	F/K	3,8
Cari Fiyat (TL)	11,18	FD/FAVÖK	---
52H En Yüksek (TL)	16,64	FD/Satışlar	---
52H En Düşük (TL)	4,23	PD/DD	0,6
Piyasa Değeri (mn TL)	55.554,8	Relatif Performans	
Piyasa Değeri (mn USD)	2.949,4	S1H	10,1%
Halka Açıklık Oranı (%)	11%	S1A	-3,2%
Endeks Payı (BIST100)	0,5%	S3A	3,0%
Temettü Verimi	0,0%	S1Y	-22,3%
3A Hacim (mn TL)	1.309,9	YB	-9,3%

Vakıflar Bankası (VAKBN, Pozitif): Pay geri alım işlemleri kapsamında; 20.02.2023 tarihinde 9,84-9,87 fiyat aralığından 3.284.558 TL nominal tutarlı pay geri alındı.

Hisse Verileri		Piyasa Çarpanları	
Hisse Kodu	VAKBN	F/K	2,9
Cari Fiyat (TL)	9,86	FD/FAVÖK	---
52H En Yüksek (TL)	15,66	FD/Satışlar	---
52H En Düşük (TL)	3,26	PD/DD	0,7
Piyasa Değeri (mn TL)	70.118,1	Relatif Performans	
Piyasa Değeri (mn USD)	3.722,6	S1H	8,7%
Halka Açıklık Oranı (%)	9%	S1A	-3,0%
Endeks Payı (BIST100)	0,5%	S3A	-10,2%
Temettü Verimi	0,0%	S1Y	8,2%
3A Hacim (mn TL)	1.886,0	YB	-10,5%

Skor Kart: Şirketler ile ilgili Skor Kart'lara [buradan](#) ulaşabilirsiniz. Hisse senedine ilişkin güncel piyasa verilerinin yanı sıra, şirketin son 16 çeyreğine ilişkin önemli rasyo ve finansal verilerinin sunulduğu bir data setidir. Skor Kart ile bilanço dönemlerini takip edebilir, şirket bilançoları dahil tüm finansal verilere ulaşabilir ve güvenli yatırımın avantajlarından faydalanabilirsiniz.

Şirket Haberleri

Koza Altın, Koza Anadolu Metal, İpek Enerji (KOZAL, KOZAA, IPEKE, Pozitif): Koza Altın'ın dün gerçekleşen yönetim kurulu toplantısında şirketin Borsa İstanbul'da işlem gören pay fiyatının, şirketin faaliyetlerinin gerçek performansını yansıtmaması sebebiyle pay sahiplerini korumak, pay fiyatının istikrarlı olarak gerçek değerine uygun oluşumunu sağlamak amacıyla, geri alım yapabilmemesine karar verildi. Pay geri alımına konu edilebilecek azami pay sayısı 3.500.000.000 adet (35.000.000 TL nominal), geri alım için ayrılacak olan fon şirketin öz kaynaklarından karşılanmak üzere en fazla 700.000.000 TL olarak belirlendi. Yarın başlayacak olan geri alım süreci azami iki yıl sürecek. Toplantıda şirketin Koza Anadolu Metal Madencilik İşletmeleri A.Ş. ve İpek Doğal Enerji Kaynakları Araştırma ve Üretim A.Ş. paylarında da alım satım yapmasına karar verildi. Koza Anadolu Metal Madencilik İşletmeleri A.Ş. pay alımları 200.000.000 TL, İpek Doğal Enerji Kaynakları Araştırma ve Üretim A.Ş. pay alımları 100.000.000 TL olarak belirlendi. Söz konusu hisse geri alım kararını Koza Altın hissesi için olumlu değerlendirirken, şirketin Koza Anadolu ve İpek Enerji hisselerindeki pay alım kararlarının da ilgili hisselerin performanslarını pozitif etkileyeceğini düşünüyoruz.

Hisse Verileri		Piyasa Çarpanları	
Hisse Kodu	KOZAL	F/K	19,7
Cari Fiyat (TL)	26,08	FD/FAVÖK	23,5
52H En Yüksek (TL)	32,48	FD/Satışlar	12,7
52H En Düşük (TL)	4,79	PD/DD	7,6
Piyasa Değeri (mn TL)	83.521,2	Relatif Performans	
Piyasa Değeri (mn USD)	4.434,1	S1H	-3,5%
Halka Açıklık Oranı (%)	29%	S1A	-0,2%
Endeks Payı (BIST100)	1,9%	S3A	100,6%
Temettü Verimi	2,9%	S1Y	216,0%
3A Hacim (mn TL)	3.896,7	YB	3,5%

Arçelik (ARCLK, Nötr): Arçelik 22.03.2023 ve 27.09.2023 tarihlerinde 1. taksidi pay başına brüt 1,4798849 TL ve net 1,3318964 TL, 2. taksidi ise brüt 1,1839079 TL ve net 1,0655171 TL olmak üzere iki taksit halinde temettü ödemesini genel kurulun onayına sunacak. Arçelik için temettü verimliliğini son kapanış fiyatına göre %2,4 olarak hesaplıyoruz.

Hisse Verileri		Piyasa Çarpanları	
Hisse Kodu	ARCLK	F/K	17,2
Cari Fiyat (TL)	110,30	FD/FAVÖK	8,6
52H En Yüksek (TL)	130,60	FD/Satışlar	0,8
52H En Düşük (TL)	48,22	PD/DD	3,0
Piyasa Değeri (mn TL)	74.532,8	Relatif Performans	
Piyasa Değeri (mn USD)	3.956,9	S1H	2,0%
Halka Açıklık Oranı (%)	15%	S1A	-0,4%
Endeks Payı (BIST100)	0,9%	S3A	18,5%
Temettü Verimi	2,0%	S1Y	-45,7%
3A Hacim (mn TL)	842,3	YB	4,8%

Skor Kart: Şirketler ile ilgili Skor Kart'lara [buradan](#) ulaşabilirsiniz. Hisse senedine ilişkin güncel piyasa verilerinin yanı sıra, şirketin son 16 çeyreğine ilişkin önemli rasyo ve finansal verilerinin sunulduğu bir data setidir. Skor Kart ile bilanço dönemlerini takip edebilir, şirket bilançoları dahil tüm finansal verilere ulaşabilir ve güvenli yatırımın avantajlarından faydalanabilirsiniz.

Şirket Haberleri

Erciyas Çelik Boru (ERCB, Pozitif): Boru Hatları ile Petrol Taşıma A.Ş (BOTAŞ) tarafından, Manavgat-Alanya-Gazipaşa-Anamur İlçeleri Faz 1 DGBH Projesi Çelik Boru Mal Alımı İşi ile ilgili olarak doğalgaz boru hattı için 20.02.2023 tarihinde açılan ihaleye İş Ortağı ile birlikte teklif verildi.

Hisse Verileri		Piyasa Çarpanları	
Hisse Kodu	ERCB	F/K	127,2
Cari Fiyat (TL)	118,00	FD/FAVÖK	31,6
52H En Yüksek (TL)	193,40	FD/Satışlar	3,6
52H En Düşük (TL)	31,48	PD/DD	5,3
Piyasa Değeri (mn TL)	9.176,9	Relatif Performans	
Piyasa Değeri (mn USD)	487,2	S1H	-1,3%
Halka Açıklık Oranı (%)	21%	S1A	-11,5%
Endeks Payı (BIST100)	0,0%	S3A	-33,4%
Temettü Verimi	0,0%	S1Y	-15,0%
3A Hacim (mn TL)	189,7	YB	-25,6%

Ulusoy Un (ULUUN, Pozitif): Şirket paylarına ilişkin son dönemdeki fiyat hareketlerinin şirketin finansal performansını doğru yansıtmaması ve fiyat tutarsızlıklarının giderilmesi ve sağlıklı fiyat oluşumunun desteklenmesi amacıyla 1 yıl boyunca geri alım programı uygulanmasına karar verildi. Geri Alıma Konu Azami Pay Sayısı 2.500.000 Adet olup, geri alım için azami 75.000.000,00 TL'nin ayrılmasına ve bu tutarın şirketin nakit ve nakit benzeri aktiflerinden karşılanmasına karar verildi.

Hisse Verileri		Piyasa Çarpanları	
Hisse Kodu	ULUUN	F/K	6,2
Cari Fiyat (TL)	25,08	FD/FAVÖK	4,7
52H En Yüksek (TL)	41,40	FD/Satışlar	0,3
52H En Düşük (TL)	5,79	PD/DD	2,9
Piyasa Değeri (mn TL)	4.789,5	Relatif Performans	
Piyasa Değeri (mn USD)	254,3	S1H	-17,8%
Halka Açıklık Oranı (%)	34%	S1A	-21,8%
Endeks Payı (BIST100)	0,0%	S3A	-38,5%
Temettü Verimi	0,0%	S1Y	142,2%
3A Hacim (mn TL)	195,7	YB	-24,3%

Skor Kart: Şirketler ile ilgili Skor Kart'lara [buradan](#) ulaşabilirsiniz. Hisse senedine ilişkin güncel piyasa verilerinin yanı sıra, şirketin son 16 çeyreğine ilişkin önemli rasyo ve finansal verilerinin sunulduğu bir data setidir. Skor Kart ile bilanço dönemlerini takip edebilir, şirket bilançoları dahil tüm finansal verilere ulaşabilir ve güvenli yatırımın avantajlarından faydalanabilirsiniz.

Şirket Haberleri

Türkiye Sigorta (TURSG, Pozitif): Pay geri alım işlemleri kapsamında; 20.02.2023 tarihinde Borsa İstanbul'da pay başına 9,70 TL – 9,80 TL (ağırlıklı ortalama 9,74 TL) fiyat aralığından toplam 298.082 TL nominal değerli TURSG payları geri alındı. Toplam geri alınan payların sermayeye oranı %1,96'ya ulaştı.

Hisse Verileri		Piyasa Çarpanları	
Hisse Kodu	TURSG	F/K	12,1
Cari Fiyat (TL)	9,78	FD/FAVÖK	---
52H En Yüksek (TL)	13,95	FD/Satışlar	---
52H En Düşük (TL)	3,83	PD/DD	1,8
Piyasa Değeri (mn TL)	11.359,7	Relatif Performans	
Piyasa Değeri (mn USD)	603,1	S1H	-6,9%
Halka Açıklık Oranı (%)	18%	S1A	-14,1%
Endeks Payı (BIST100)	0,2%	S3A	-0,7%
Temettü Verimi	4,2%	S1Y	-32,4%
3A Hacim (mn TL)	110,6	YB	-13,4%

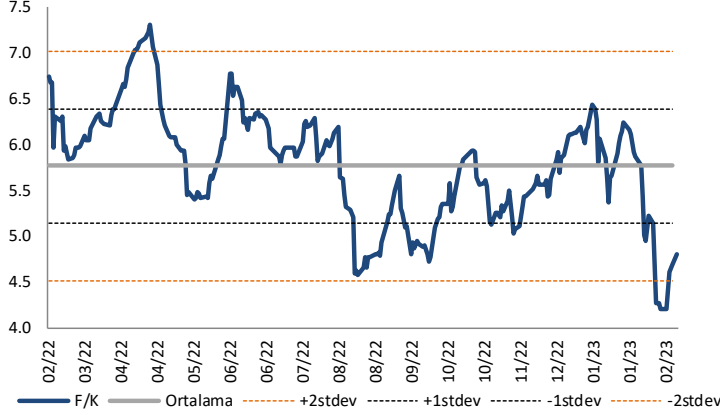
Hektaş (HEKTS, Nötr): Paya Dönüştürülebilir Tahvil (Convertible Bond) ihraç edilmesine yönelik Şirketin Esas Sözleşmesi'nin "Sermaye" başlıklı 7. maddesinin ve "Borçlanma Senedi İhracı" başlıklı 10. Maddesinin tadil edilmesi için Sermaye Piyasası Kurulu'na 20.02.2023 tarihinde başvuruldu.

Hisse Verileri		Piyasa Çarpanları	
Hisse Kodu	HEKTS	F/K	119,8
Cari Fiyat (TL)	38,00	FD/FAVÖK	60,6
52H En Yüksek (TL)	51,30	FD/Satışlar	19,5
52H En Düşük (TL)	4,28	PD/DD	27,6
Piyasa Değeri (mn TL)	96.140,0	Relatif Performans	
Piyasa Değeri (mn USD)	5.104,1	S1H	22,3%
Halka Açıklık Oranı (%)	41%	S1A	5,4%
Endeks Payı (BIST100)	3,0%	S3A	-22,3%
Temettü Verimi	0,0%	S1Y	518,1%
3A Hacim (mn TL)	611,3	YB	7,5%

Skor Kart: Şirketler ile ilgili Skor Kart'lara [buradan](#) ulaşabilirsiniz. Hisse senedine ilişkin güncel piyasa verilerinin yanı sıra, şirketin son 16 çeyreğine ilişkin önemli rasyo ve finansal verilerinin sunulduğu bir data setidir. Skor Kart ile bilanço dönemlerini takip edebilir, şirket bilançoları dahil tüm finansal verilere ulaşabilir ve güvenli yatırımın avantajlarından faydalanabilirsiniz.

Çarpanlar Bazında BIST

BIST 100 F/K (Cari)

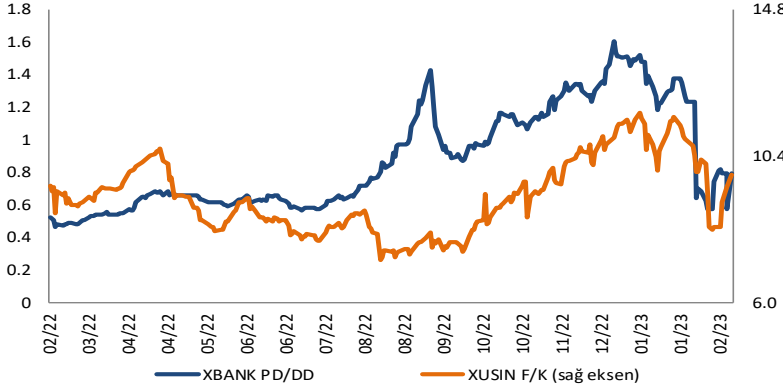


BIST100 F/K Çarpanı (Cari)

	Son 3 Ay	Son 1 Yıl
Kapanış		4.69x
Minimum	4.20x	4.20x
Maksimum	6.43x	7.31x
Ortalama	5.59x	5.76x
Minimuma Uzaklık	0.49x	0.49x
Maksimuma Uzaklık	-1.74x	-2.62x
Performans	-9.8%	-28.8%

Mevcut durumda, son üç aylık ortalama çarpan seviyesine %19; son bir yıllık ortalama çarpan seviyesine %22.9 yakınız.

XBANK PD/DD (Cari) / XUSIN F/K (Cari)



XBANK PD/DD Çarpanı (Cari)

	Son 3 Ay	Son 1 Yıl
Kapanış		0.58x
Minimum	0.58x	0.47x
Maksimum	1.61x	1.61x
Ortalama	1.22x	0.88x
Minimuma Uzaklık	0.00x	0.11x
Maksimuma Uzaklık	-1.03x	-1.03x
Performans	-33.2%	58.3%

Mevcut durumda, son üç aylık ortalama çarpan seviyesine %111; son bir yıllık ortalama çarpan seviyesine %52.6 yakınız.

XUSIN F/K (Cari)



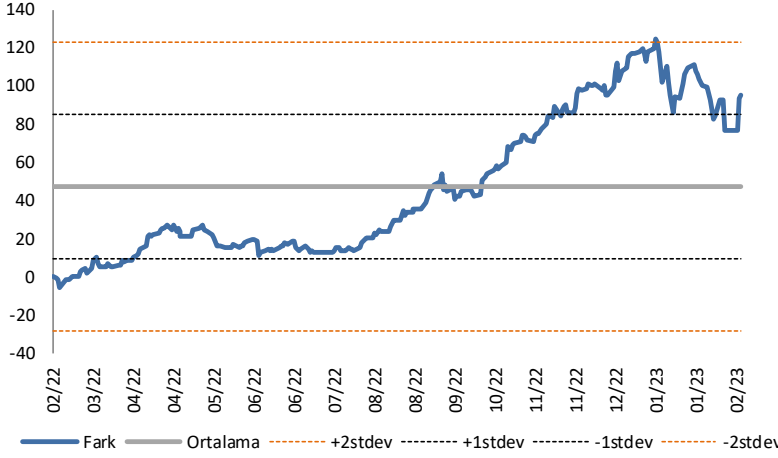
XUSIN F/K Çarpanı (Cari)

	Son 3 Ay	Son 1 Yıl
Kapanış		9.43x
Minimum	8.19x	7.28x
Maksimum	11.69x	11.69x
Ortalama	10.48x	9.15x
Minimuma Uzaklık	1.25x	2.15x
Maksimuma Uzaklık	-2.26x	-2.26x
Performans	2.3%	4.2%

Mevcut durumda, son üç aylık ortalama çarpan seviyesine %11; son bir yıllık ortalama çarpan seviyesine %3 yakınız.

BIST vs MSCI GOÜ Piyasa Göstergeleri

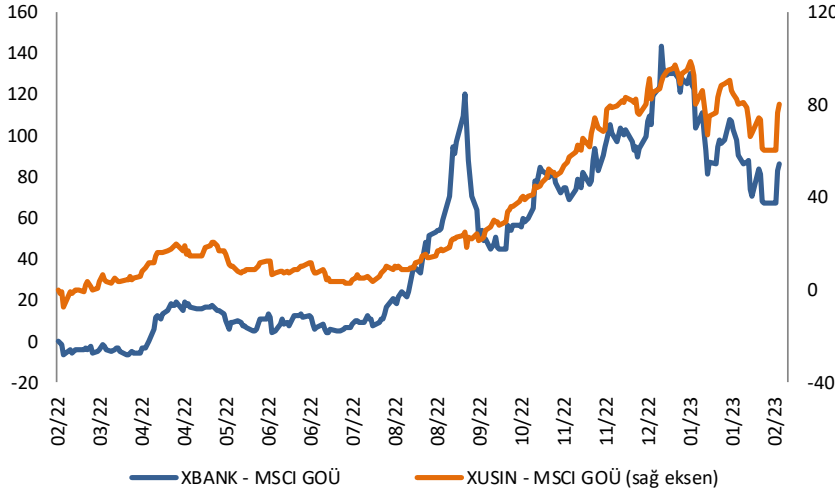
BIST100 - MSCI GOÜ

BIST 100 - MSCI GOÜ Endeksi Farkı
(Normalize Edilmiş)

	Son 3 Ay	Son 1 Yıl
Kapanış		97.30
Minimum	77.0	-6.0
Maksimum	124.7	124.7
Ortalama	101.4	47.4
Minimuma Uzaklık	20.3	103.3
Maksimuma Uzaklık	-27.4	-27.4
Performans	9.0%	-17.1%

Mevcut durumda, son üç aylık ortalama seviyeye 4.1 puan; son bir yıllık ortalama seviyeye 49.9 puan yakınız.

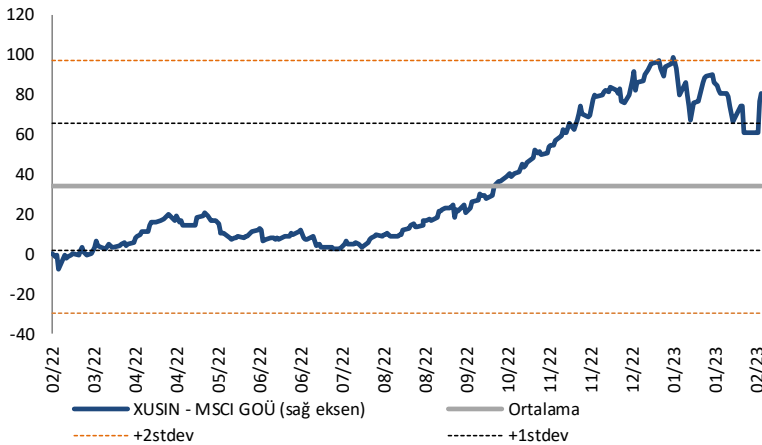
XBANK - MSCI GOÜ / XUSIN - MSCI GOÜ

XBANK - MSCI GOÜ Bankacılık Endeksi Farkı
(Normalize Edilmiş)

	Son 3 Ay	Son 1 Yıl
Kapanış		0.0
Minimum	67.4	-6.8
Maksimum	143.8	143.8
Ortalama	100.2	46.4
Minimuma Uzaklık	-67.4	6.8
Maksimuma Uzaklık	-143.8	-143.8
Performans	0.8%	-15.9%

Mevcut durumda, son üç aylık ortalama seviyeye 100.2 puan; son bir yıllık ortalama seviyeye 46.4 puan yakınız.

XUSIN - MSCI GOÜ Sanayi Endeksi

XUSIN - MSCI GOÜ Sanayi Endeksi Farkı
(Normalize Edilmiş)

	Son 3 Ay	Son 1 Yıl
Kapanış		0.0
Minimum	60.6	-7.2
Maksimum	98.9	98.9
Ortalama	81.4	34.0
Minimuma Uzaklık	-60.6	7.2
Maksimuma Uzaklık	-98.9	-98.9
Performans	3.6%	-11.1%

Mevcut durumda, son bir yıllık ortalama seviyeye 34 puan uzağınız.

FONLABÜYÜSÜN

Türkiye'nin Kitle Fonlama Platformu

Girişim ve Yatırım Ekosistemine Değer Katan Projeler
fonlabuyusun.com'da!



Haftalık Veri Takvimi						
Tarih	TSİ	Ülke	Açıklanacak Veri	Dönemi	Beklenti	Önceki
20 Şubat	04:15	Çin	1 Yıllık Borçlanma Faizi	Şubat	3.65%	3.65%
20 Şubat	04:15	Çin	5 Yıllık Borçlanma Faizi	Şubat	4.30%	4.30%
20 Şubat	10:00	Türkiye	Tüketici Güveni	Şubat	-	79.1
20 Şubat	18:00	Euro Bölgesi	Tüketici Güveni	Şubat	-	-20.9
21 Şubat	03:30	Japonya	Jibun Bank İmalat PMI	Şubat	-	48.9
21 Şubat	03:30	Japonya	Jibun Bank Hizmet PMI	Şubat	-	52.3
21 Şubat	09:00	Japonya	Makine Siparişleri (Yıllık)	Ocak	-	-9.7%
21 Şubat	11:30	Almanya	S&P Global İmalat PMI	Ocak	48.0	47.3
21 Şubat	11:30	Almanya	S&P Global Hizmet PMI	Ocak	51.3	50.7
21 Şubat	12:00	Euro Bölgesi	S&P Global İmalat PMI	Şubat	49.3	48.8
21 Şubat	12:00	Euro Bölgesi	S&P Global Hizmet PMI	Şubat	-	50.8
21 Şubat	13:00	Euro Bölgesi	ZEW Tüketici Beklentileri	Şubat	-	16.7
21 Şubat	13:00	Almanya	ZEW Tüketici Beklentileri	Şubat	22.5	16.9
21 Şubat	13:00	Almanya	ZEW Cari Durum Beklentileri	Şubat	-	-58.6
21 Şubat	17:45	ABD	S&P Global İmalat PMI	Şubat	47	46.9
21 Şubat	17:45	ABD	S&P Global Hizmet PMI	Şubat	46.9	46.8
21 Şubat	18:00	ABD	Mevcut Konut Satışları (Aylık)	Ocak	1.5%	2.3%
21 Şubat	18:00	ABD	Mevcut Konut Satışları	Ocak	4.11M	4.02M
22 Şubat	02:50	Japonya	ÜFE Hizmetler (Yıllık)	Ocak	1.5%	1.5%
22 Şubat	10:00	Türkiye	Kapasite Kullanım Oranı	Şubat	-	75.3%
22 Şubat	10:00	Türkiye	Reel Sektör Güven Endeksi	Şubat	-	101.7
22 Şubat	12:00	Almanya	İş İklimi Endeksi	Şubat	90.7	90.2
22 Şubat	12:00	Almanya	IFO Beklentiler	Şubat	89	86.4
22 Şubat	12:00	Almanya	IFO Cari Beklentiler	Şubat	94.5	94.1
22 Şubat	12:00	Almanya	TÜFE (Aylık)	Ocak	1.0%	1.0%
22 Şubat	12:00	Almanya	TÜFE (Yıllık)	Ocak	8.7%	8.7%
22 Şubat	15:00	ABD	MBA Mortgage Başvuruları	Haftalık	-	-7.7%
22 Şubat	22:00	ABD	FOMC Ocak ayı Toplantı Tutanaqları			
23 Şubat	13:00	Euro Bölgesi	TÜFE (Yıllık, Final)	Ocak	8.5%	8.5%
23 Şubat	13:00	Euro Bölgesi	Çekirdek TÜFE (Yıllık, Final)	Ocak	5.2%	5.2%
23 Şubat	14:00	Türkiye	TCMB PPK Toplantısı	Şubat	8.00%	9.00%
23 Şubat	16:30	ABD	Haftalık İşsizlik Maaşı Başvuruları	18 Şubat	-	194K
23 Şubat	16:30	ABD	Devam Eden Başvurular	11 Şubat	-	1696K
23 Şubat	16:30	ABD	GSYİH (Çeyreklik)	4.Çeyrek	2.9%	2.9%
23 Şubat	16:30	ABD	GSYİH Fiyat Endeksi	4.Çeyrek	3.5%	3.5%
23 Şubat	16:30	ABD	Kişisel Tüketim	4.Çeyrek	-	2.1%
23 Şubat	16:30	ABD	Çekirdek PCE (Çeyreklik)	4.Çeyrek	-	3.9%
23 Şubat	16:30	ABD	Chicago FED Ulusal Aktivite Endeksi	Ocak	-	-0.49
23 Şubat	18:50	ABD	FED Yetkilisi Bostic'in Konuşması			
24 Şubat	02:30	Japonya	Gıda Hariç Ulusal TÜFE (Yıllık)	Ocak	4.2%	4.0%
24 Şubat	02:30	Japonya	Çekirdek Ulusal TÜFE (Yıllık)	Ocak	3.2%	3.0%
24 Şubat	02:30	Japonya	Ulusal TÜFE (Yıllık)	Ocak	4.3%	4.0%
24 Şubat	10:00	Almanya	GfK Tüketici Güveni	Mart	-30.0	-33.9
24 Şubat	11:00	Türkiye	Yabancı Turist İstatistikleri	Ocak	-	26.8%
24 Şubat	16:30	ABD	Kişisel Gelir	Ocak	1.0%	0.2%
24 Şubat	16:30	ABD	Kişisel Harcamalar	Ocak	1.0%	-0.2%
24 Şubat	16:30	ABD	PCE Çekirdek Deflator (Aylık)	Ocak	0.4%	0.3%
24 Şubat	16:30	ABD	PCE Çekirdek Deflator (Yıllık)	Ocak	4.3%	4.4%
24 Şubat	16:30	ABD	PCE Deflator (Aylık)	Ocak	0.4%	0.1%
24 Şubat	16:30	ABD	PCE Deflator (Yıllık)	Ocak	4.9%	-1.5%
24 Şubat	18:00	ABD	Yeni Konut Satışları	Ocak	625K	616K
24 Şubat	18:00	ABD	Michigan Üniversitesi Sentimenti (Final)	Şubat	66.4	66.4
24 Şubat	18:00	ABD	Michigan Üniversitesi 1 Yıllık Enflasyon Beklentisi (Final)	Şubat	-	4.2%
24 Şubat	18:00	ABD	Michigan Üniversitesi 5 Yıllık Enflasyon Beklentisi (Final)	Şubat	-	2.9%
24 Şubat	18:00	ABD	Michigan Üniversitesi Beklentiler (Final)	Şubat	-	62.3
24 Şubat	18:00	ABD	Michigan Üniversitesi Cari Durum (Final)	Şubat	-	72.6

Kaynak: Bloomberg, TCMB, TÜİK, HLY Araştırma



AKLIN YOLU AÖS

AÖS, Google Play ve App Store'da!
Geç kalmadan akıllı telefonunuza yükleyin.

Sonuç veren yatırım kararlarının püf noktası, finans piyasalarını doğru yorumlamaktır. Kişisel finansal asistanınız AÖS'le tanışın, akıl odaklı öneriler sayesinde yatırım deneyiminizi iyileştirin.



Halk Yatırım Araştırma



Halkyatirimarastirma@halkyatirim.com.tr



+90 216 285 09 00

Halk Yatırım Araştırma

Banu KIVCI TOKALI	Araştırma Direktörü	BTokali@halkyatirim.com.tr +90 216 547 81 88
İlknur TURHAN	Müdür Perakende, Cam, Çimento, GYO, Mobilya, Gıda	ITurhan@halkyatirim.com.tr +90 216 547 81 85
Ayşegül BAYRAM	Uzman Strateji, Telekom, Madencilik, Savunma, Yazılım, Teknoloji, Enerji, Tarım	ABayram@halkyatirim.com.tr +90 216 547 87 30
Mehmet Bilal BİRCAN	Uzman Bankacılık, Dayanıklı Tüketim	MBircan@halkyatirim.com.tr +90 216 547 82 53
Emil ABDULLAYEV	Uzman Demir-Çelik, Petrol & Gaz	EAbdullayev@halkyatirim.com.tr +90 216 547 87 24
Yasin SARIHAN	Uzman Yardımcısı Otomotiv	YSarihan@halkyatirim.com.tr +90 216 547 87 26

ÇEKİNCE

Bu rapor ve yorumlardaki yazılar, bilgiler ve grafikler yalnızca bilgi edinilmesi amacıyla derlenmiştir. Burada yer alan yatırım bilgi, yorum ve tavsiyeleri yatırım danışmanlığı kapsamında değildir. Yatırım danışmanlığı hizmeti, yetkili kuruluşlar tarafından kişilerin risk ve getiri tercihleri dikkate alınarak kişiye özel, imzalanacak yatırım danışmanlığı sözleşmesi çerçevesinde sunulmaktadır. Burada yer alan yorum ve tavsiyeler ise genel niteliktedir. Bu tavsiyeler mali durumunuz ile risk ve getiri tercihlerinize uygun olmayabilir. Bu nedenle, sadece burada yer alan bilgilere dayanarak yatırım kararı verilmesi beklentilerinize uygun sonuçlar doğurmayabilir. Halk Yatırım, bu bilgilerin doğru, eksiksiz ve değişmez olduğunu garanti etmez, bilgi eksikliği ve yanlışlığından hiçbir şekilde sorumlu tutulamaz. Raporda yer alan ifadeler, hiçbir şekilde alış veya satış teklifi olarak değerlendirilemez. Halk Yatırım'ın rapordaki bilgiler dolayısıyla ortaya çıkabilecek doğrudan ve dolaylı kazanç ve zararlarla ilgili herhangi bir sorumluluğu yoktur. Bu ileti 05 Kasım 2014 tarih ve 29166 sayılı Resmî Gazetede yayınlanan ve 01 Mayıs 2015 tarihinde yürürlüğü giren "Elektronik Ticaretin Düzenlenmesi Hakkında" çıkan kanunun 2.Maddesi c bendinde belirtilen Ticari Elektronik ileti kapsamında değildir.

